

## TRAITEMENT DES TUILES INCOLORE

### Hydrofugation

#### COMMENT PROCÉDONS-NOUS ?

#### 1 PRÉPARATION

Avant toute intervention, il est nécessaire de protéger les abords de la maison.

#### 2 ASSAINISSEMENT

Nettoyage du support pour éliminer les mousses et les lichens à l'aide d'un algicide fongicide «Techniclean Toiture» ou «Techniclean rénov express» (application à l'aide d'une pompe spécifique).

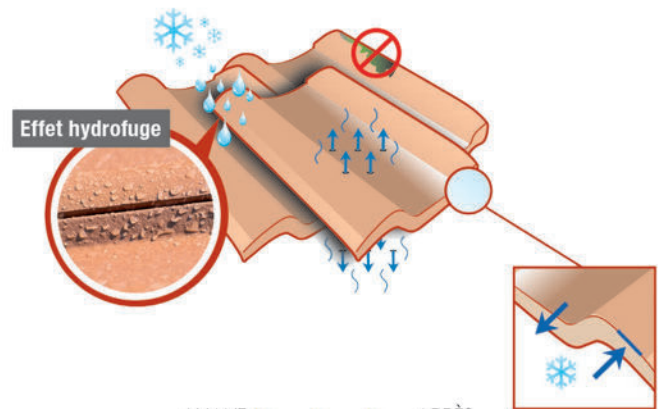


#### 3 RINÇAGE HAUTE PRESSION


Après 30 mns d'action de la solution de nettoyage, rinçage mécanique haute pression avec buse rotative et pression adaptée au support, remplacement de toutes les tuiles cassées démontables du plan carré (non bâties).

#### 4 TRAITEMENT HYDROFUGE

Application selon météo de «Techniroc Aqua 3 en 1», un minéralisant hydrofuge assainissant. Utilisation d'une pompe spécifique à raison de 200 à 300 g/m<sup>2</sup> selon porosité du support.




AVANT → → → APRÈS



Les tuiles, comme précisé dans les DTU en vigueur, doivent faire l'objet d'un entretien régulier (enlèvement des mousses, feuilles, etc...)

### Efficacité & durabilité du Techniroc 3 en 1



**Eurochem**  
Evolution pour la protection des bâtiments

Nous avons choisi de travailler avec le laboratoire Eurochem spécialiste dans la protection contre l'humidité des matériaux de construction. Leurs produits sont certifiés CSTC.

